

מדריך לאפליקציית נוכחות רנעד טק



ממשק אינטרנטי ידידותי לדיווח נוכחות ופרויקטים באפליקציה:

✓ דיווח נוכחות ופרויקטים עם מיקום.

✓ השלמת דיווחי נוכחות וחופשות

✓ העלאת מסמכים

✓ קבלת דוח חודשי

✓ בקשות היעדרות

ניתן לצפות בסרטון הדרכה

<https://youtu.be/kVqx5fJ-5ak>

רנעד-אפליקצייה
לדיווח ותיקון נוכחות
Tapper



עסקים

פתח

הסר התקנה

הורדת אפליקציה

כניסה ראשונה לאפליקציה



כניסה ראשונה לעובד

מספר זיהוי לקוח

מס חברה

שם משתמש

מספר עובד

סיסמה

סיסמה


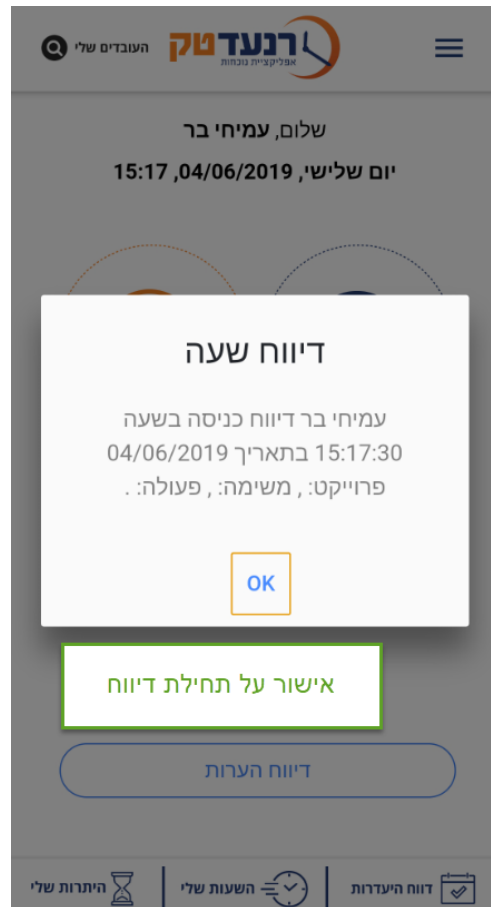
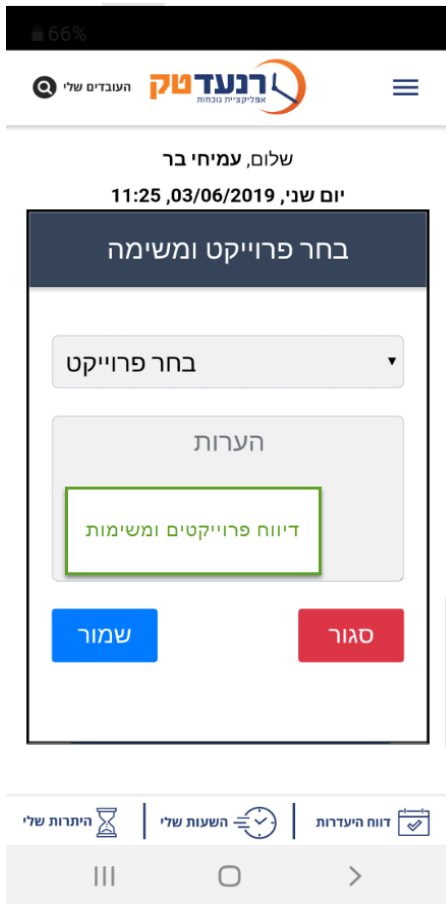
התחברות



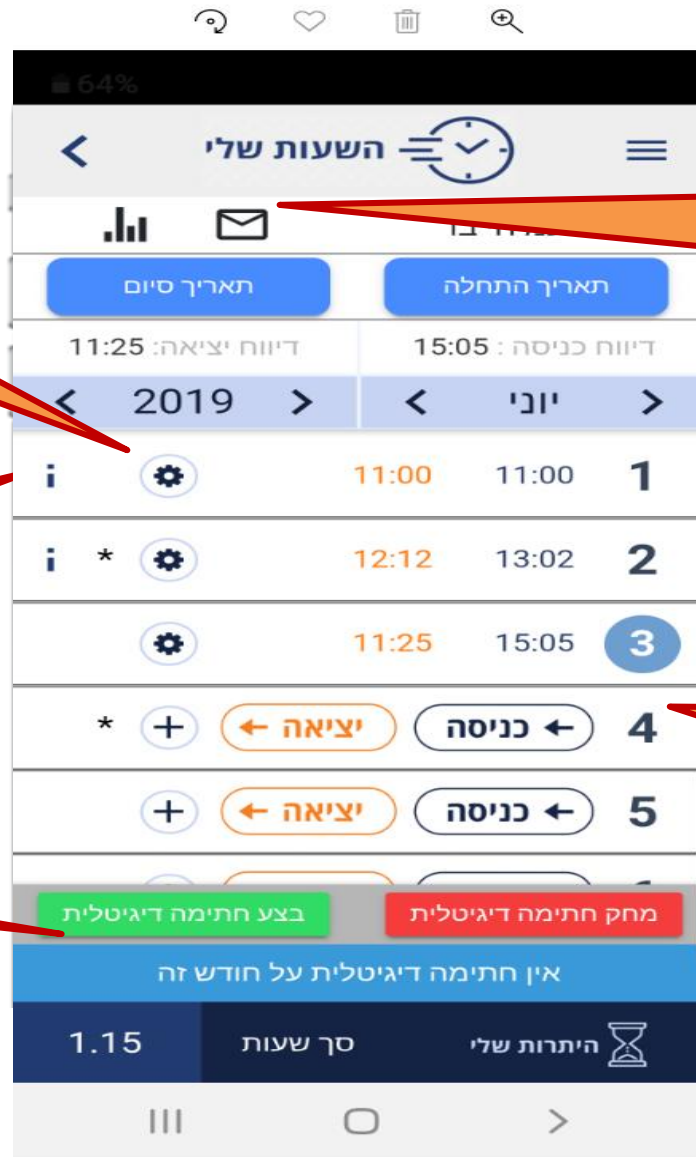
מסך ראשי אפליקציה



תחילת דיווח-אישור על דיווח.



מסך תיקון נוכחות והעלאת מסמכים



1. לחץ על מעטפה לקבלת דוח חודשי למייל

3. לחץ כאן לדיווח היעדרות והעלאת מונה

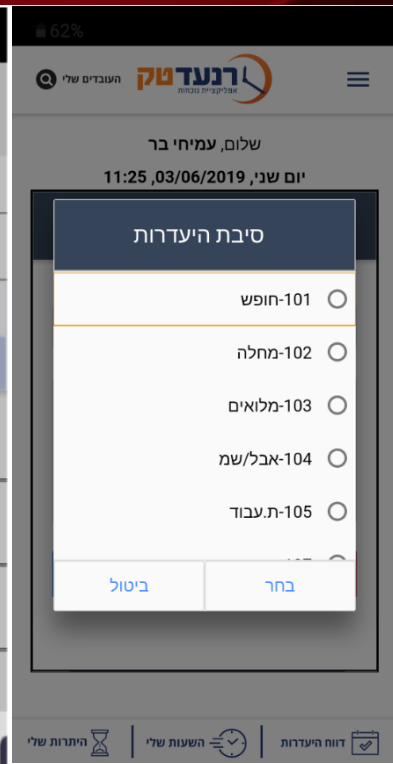
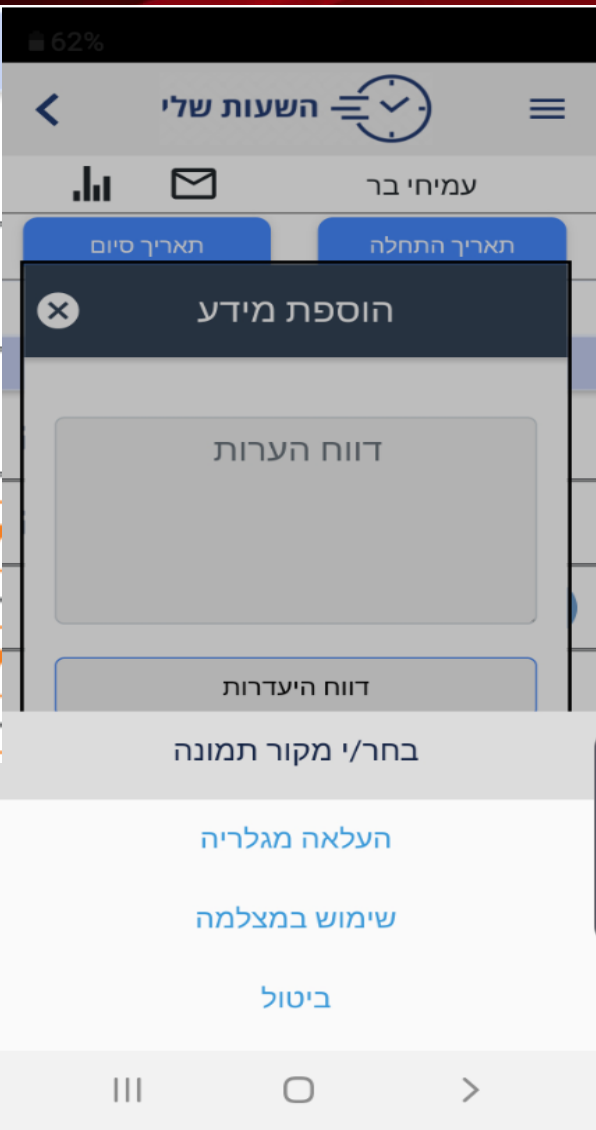
4. לחץ כאן לצפייה בשורות נוכחות ליום

5. אפשרות חתימה אלקטרונית.

2. לחץ על שדה השעה לעדכון השעות

מסך העלאת מסמך/צילום

לחיצה על גלגל תפתח אפשרות העלאת תמונה ודיווח היעדרות.



דיווח היעדרות

לחץ על העלאה או צלם מסמך במצלמה



The image features a large smartphone in the foreground, tilted slightly. On its screen, four golden silhouettes of business professionals in suits are shown in a meeting. One person on the left holds a tablet, another in the center points towards a whiteboard, and a third on the right gestures with their hand. The background of the screen is a blurred office setting. Overlaid on the center of the image is the Hebrew text 'בהצלחה' in a bold blue font, with a large blue exclamation mark positioned directly below it.

בהצלחה

!